


Tinkering project



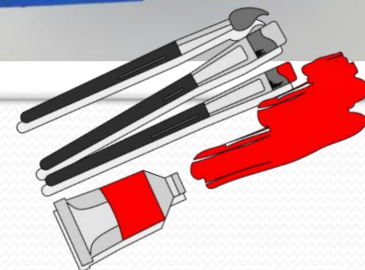
Costruiamo un Carillon con materiale di recupero

Classe III scuola Primaria G. Carducci




Insegnanti Galiotta Tiziana Erika Sgualdo




I bambini hanno portato a scuola una scatola da scarpe che è stata pitturata e decorata con colori acrilici e ritagli di fogli colorati




I bambini in seguito hanno realizzato dei buchi sulle scatole per inserire il meccanismo





Il meccanismo è composto da due bastoncini di legno a cui vengono inseriti due tappi di plastica, devono appoggiarsi l'uno sull'altro.



Ecco finalmente il
lavoro terminato,
ma soprattutto
funzionante!!

**Grazie per
l'attenzione!!**

